

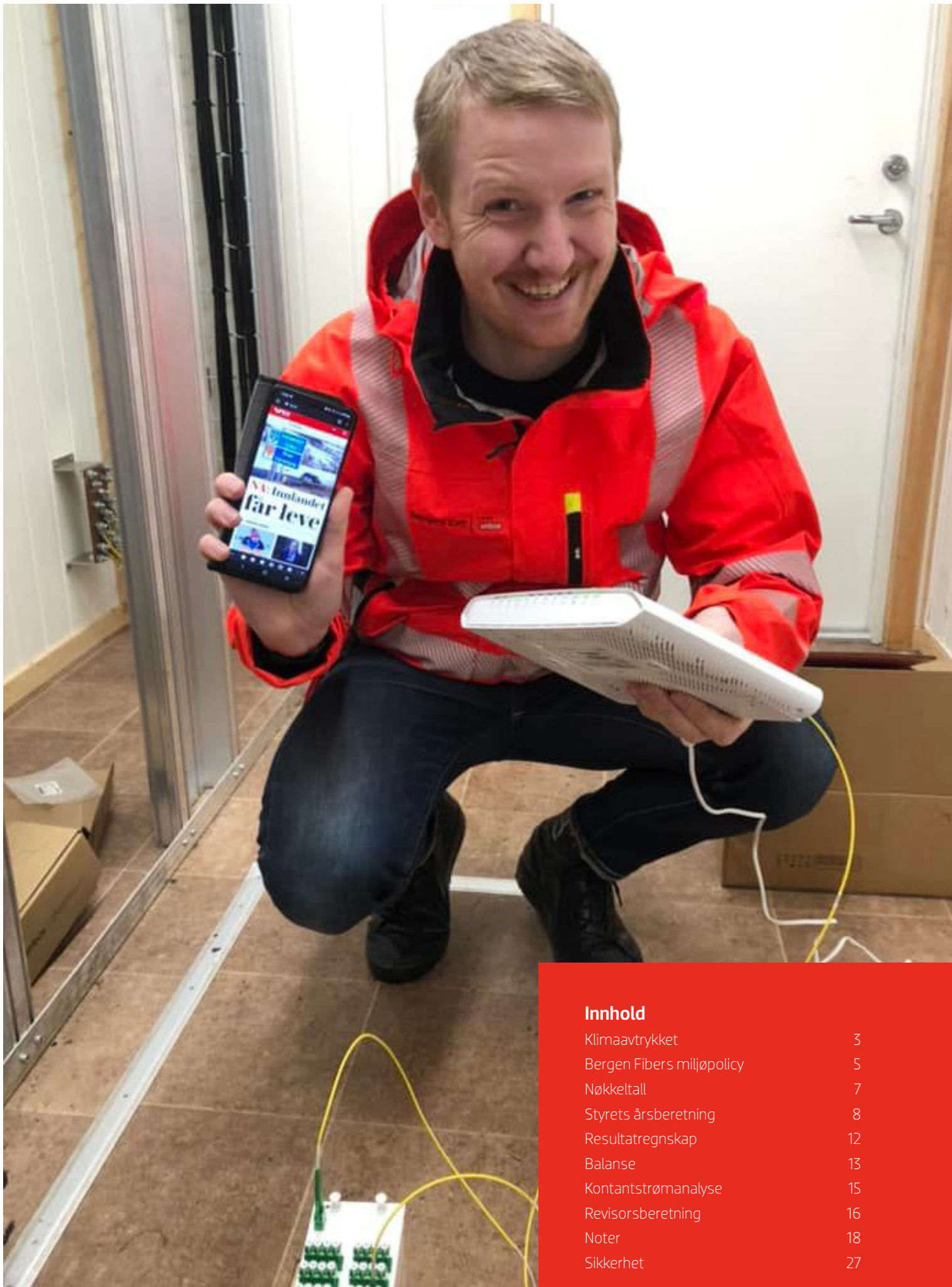


BergenFiber

VI LEVERER
altibox

Årsrapport

2022



Innhold

Klimaavtrykket	3
Bergen Fibers miljøpolicy	5
Nøkkeltall	7
Styrets årsberetning	8
Resultatregnskap	12
Balanse	13
Kontantstrømanalyse	15
Revisorsberetning	16
Noter	18
Sikkerhet	27

Lavt klimaavtrykk, men stor påvirkningskraft

Bergen Fiber har selv et lite klimaavtrykk, men vi kan påvirke verdikjeden vi er en del av. I dag er vi i startgropen, men har allerede rigget oss for årene som kommer ved å stille oss selv noen spørsmål.



Tore Nyhammer, adm. direktør i Bergen Fiber

Til tross for at en kontorbedrift har relativt beskjedne utslipp, arbeider vi med kartlegging av egne klimagassutslipp. Dette dreier seg om innkjøp, forbruk, drift og aktiviteter. I en større sammenheng har vi imidlertid et større klimaavtrykk, og fortsatt gjenstår det å kartlegge den eksterne virksomheten vi utøver. Vi representerer en stor aktivitet med over 60.000 privatkunder, og arbeider, som veldig mange andre, med å kartlegge det totale klimaavtrykket. Herunder ligger også å utfordre våre underleverandører til å kartlegge sine klimautslipp.

Som arkitekt og utbygger av samfunnskritisk infrastruktur, opplever vi det som viktig hvordan vi bruker vår rolle i kontakten med regulatoriske myndigheter og andre aktører. Kort sagt; hvordan bruker vi vår makt til å motivere våre samarbeidspartnere til å gi et redusert klimaavtrykk, hvilke krav stiller vi til hvem og hvordan går vi i dialog med hvem? Og ikke minst, hvordan bidrar vi til digital inkludering?

Bergen Fiber bygger infrastruktur for fremtiden; kommunikasjonsnett som vi ønsker skal komme samfunnet til nytte. Større fleksibilitet for arbeidsliv, private og offentlige tjenester kan i fremtiden gi redusert behov

for reise og transport. Blant annet slik ønsker vi å bidra til et bærekraftig samfunn.

Virksomheten har etter innføring av åpenhetsloven i 2022 fått et mer bevisst forhold til arbeidet med å fremme respekt for grunnleggende menneskerettigheter og anstendige arbeidsforhold. Det vil bli gjennomført aktsomhetsvurderinger i løpet av 2023, og en redegjørelse for arbeidet vil være tilgjengelig på våre nettsider seinest innen utgangen av juni 2023. På nettsiden vil det også gå tydelig fram hvor personer kan henvende seg for å få svar på hvordan Bergen Fiber håndterer faktiske og potensielle negative konsekvenser internt, hos forretningspartnere eller i leverandørkjeden.

Naturlig å ha spesielt to av FNs bærekraftsmål som bakteppe

Bergen Fiber har valgt seg ut to av FNs bærekraftsmål, og hele organisasjonen involveres i dette arbeidet. De to bærekraftmålene er nummer ni og elleve på listen. Nummer ni dreier seg om innovasjon og infrastruktur, og nummer elleve omhandler bærekraftige byer og lokalsamfunn.

Vi beregner eget klimaavtrykk

Som «Klimapartner» utarbeider Bergen Fiber en årlig rapport over egne utslipp av klimagasser, og hvordan vi arbeider for å redusere disse. «Klimapartnere Vestland» er regionen sitt viktigste partnerskap for utslippskutt og grønn forretningsutvikling. Her samarbeider 70 partnere systematisk for nullutslipp innen 2030.

I vår egen klimarapport har vi utviklet en modell som beregner disse utslippene, slik at vi kan dokumentere endring. Årlig klima- og miljørapportering er et viktig verktøy i miljøledelse, og kan bidra til bedre styring på miljøarbeidet. Den viser virksomhetens miljøbelastning og hvilke miljømål man oppnår. Prestasjonene vises grafisk og gir en god oversikt til ledelse, ansatte og omverden.

Mange av våre leverandører er tjenesteytende, men vi har også leverandører av bygg og anleggsmateriell. Innkjøp av materiell til utbygging av nett skjer gjennom grossister, og noen av disse er allerede miljøsertifisert.

Vi har Follow You-funksjon på printere, med kortleser for å starte utskrift, som stort sett eliminerer unødvendig utskrift. Default innstilling for utskrift er svart/hvitt. Det er nå begrenset forbruk av papir, som følge av digitalisering, og det brukes mindre opptrykket brosjyremateriell enn tidligere.

Gjennom Miljøfyrtårn-sertifiseringen, utført av Bergen kommune, dokumenterer vi også våre miljøtiltak, for å kunne oppfylle viktige krav innenfor områder som sikkerhet, arbeidsmiljø, transport, avfallshåndtering og energibruk.

Mange parametere

Uten å bli for teknisk, går vi her overordnet inn på hvilke virkemidler vi kan ta i bruk. Sammen med våre leverandører, entreprenører og grossister diskuterer vi nå hvordan vi skal bygge fiber i årene som kommer. Hvordan vi kan påvirke maskinparken, graveaktivitet og eventuelt hvordan mer av aktiviteten vår må over på elektrisitet.

Vi vet at større noder – elektriske innretninger – muliggjør mindre vedlikehold, og uten å moralisere, tror vi det er mulig å forlenge levetiden på mye utstyr. Vi vurderer løpende hvordan vi kan bidra til å bevisstgjøre markedet

rundt bærekraft, og vurderer både økonomiske incentiver, gjenbruk og andre situasjoner hvor våre retur-enheter kan benyttes.

Fremtidig helseomsorg krever digital inkludering

Samfunnet trenger større internett-kapasitet, og det er her vi ser store fordeler med fiber. Selve kabelen har i grunn ingen begrensning på kapasiteten, så om du har fiber-bredbånd inn til bolig eller bedrift, er du både sikret for fremtiden og gjør det enklere å inkludere flere digitalt.

Fiber hele veien inn til brukeren gir så godt som ubegrenset nettkapasitet og er den tilkomst-teknologien som er aller best dimensjonert for fremtiden. Med mange enheter tilkoblet nettet, blir det mye data som skal lastes ned og opp. En vanlig familie har fort mellom 15 og 20 enheter som er tilkoblet internett. Tenk bare på antall mobiltelefoner, lesebrett, PCer, TV, klokker, alarmsystemer, digitale målere og sensorer, etc.

Norge har den høyeste internettbruken per innbygger av alle landene i Europa

Det viser seg at folks forventninger til hvordan teknologi kommer til å forme fremtiden stort sett er positive; spesielt når det gjelder helse, utdanning og miljø, og det er her Bergen Fiber kan være med å påvirke sterkest.

Digitaliseringen knytter sammen by og land og reduserer kostnader. Nye fiberlinjer vil gjøre det samme, og med tilnærmet lysets hastighet.





Vi vet også at behovet for internettkapasitet stadig stiger. Likevel opplever mange dessverre et dårlig bredbånd- og tv-tilbud i mange sentrale strøk på grunn av at utleiende av bygårder har lite fokus på nettverk som tåler dagens belastning. Her er det åpenbart at Bergen Fiber kan påvirke aktørene positivt i et bærekraftperspektiv. Fiber-bredbånd inn til bolig sikrer fremtiden.

Uten gode og stabile internett-forbindelser er det ikke mulig å løse en rekke samfunns-utfordringer, som for eksempel hjemmeundervisning for skoleelever. For at folk skal kunne bo og jobbe overalt, er i dag høyhastighets-bredbånd avgjørende.

Digitalisering bremser klimaavtrykket

I det store bildet er digitalisering – og fiber – en katalysator om bremser klimaendringene. Digitalisering generelt vil også være et virkemiddel for bedre virksomhetsstyring og effektivisering. Tar vi det enda lenger, fremmer digitalisering likestilling og gode arbeidsvilkår, samt fremtidens sirkulære forretningsmodeller og økonomi.

Virksomheter som har kommet lengst med digitalisering, har også kommet lengst med bærekraftsarbeidet. For oss er dette viktig inspirasjon, og vi er bevisste på hvordan vi indirekte kan prege en slik utvikling.

Bergen Fibers miljøpolicy

Bergen Fiber jobber for kontinuerlig forbedring av egne miljøprestasjoner, og er opptatt av å redusere vår virksomhets påvirkning på miljøet. Bergen Fiber skal ha et trivelig og sikkert arbeidsmiljø for alle ansatte. Vi skal samtidig sikre at alle våre ansatte er miljøbevisste i sitt daglige arbeid.

Vi skal føre en åpen og konstruktiv dialog med samarbeidspartnere, lokalsamfunn, myndigheter og andre interessenter for å redusere vår miljøpåvirkning. Bergen Fiber skal etterleve myndighetspålagte og egne krav, og sikre system for samordning og oppfølging av miljøarbeidet.

Miljøhensyn skal integreres tidlig i planlegging og gjennomføring av prosjekter, og vektlegges også ved innkjøp av produkter og materialer. Vi er opptatt av at det i våre prosjekter vises omtanke for samfunnets sårbarhet. Bergen Fiber har gjennom sertifisering som Miljøfyrtårn revidert sine rutiner, og vi har innarbeidet tydeligere krav til miljøhensyn i våre prosjekter så vel som det daglige arbeidet for øvrig.

Bergen

Fiber



NØKKELTALL

			2022	2021
Drift				
Driftsinntekter		Mill. kr.	489,7	457,4
Driftsresultat		Mill. kr.	83,6	76,2
Ordinært resultat før skattekostnad		Mill. kr.	72,8	68,1
Årsresultat		Mill. kr.	56,7	53,1
Rentabilitet				
Netto driftsmargin	(1)	%	17,1 %	16,7 %
Totalrentabilitet	(2)	%	7,0 %	7,0 %
Egenkapitalrentabilitet	(3)	%	9,0 %	9,2 %
Avkastning sysselsatt kapital	(4)	%	8,0 %	8,1 %
Balanse				
Totalkapital		Mill. kr.	1245,6	1156,4
Egenkapital		Mill. kr.	659,3	602,5
Sysselsatt kapital	(5)	Mill. kr.	1095,8	988,1
Egenkapitalandel	(6)	%	53 %	52 %
Rentebærende gjeld		Mill. kr.	436,6	385,6
Likviditet				
Likviditetsreserve	(7)	Mill. kr.	0,0	0,0
Kontantstrøm fra driften	(8)	Mill. kr.	152,1	142,6
Investeringer		Mill. kr.	-185,3	-196,7
Antall årsverk			44	34

Definisjoner:

(1) Netto driftsmargin	Driftsresultat i % av driftsinntekter
(2) Totalrentabilitet	Driftsresultat + finansinntekter, i % av gjennomsnittlig totalkapital
(3) Egenkapitalrentabilitet	Årsresultat i % av gjennomsnittlig egenkapital
(4) Avkastning sysselsatt kapital	Driftsresultat i % av gjennomsnittlig sysselsatt kapital
(5) Sysselsatt kapital	Egenkapital + rentebærende gjeld
(6) Egenkapitalandel	Samlet egenkapital + evt. ansvarlig eierlån / totalkapital
(7) Likviditetsreserve	Frie betalingsmidler + udisponerte trekkretter / rammer
(8) Kontantstrøm fra driften	Netto kontantstrøm fra driften (ref. kontantstrømanalyse)

Styrets

årsberetning

2022



Styrets årsberetning

1. Virksomhetens art og lokalisering

Bergen Fiber AS har som formål å tilby bredbåndstilknytning og bredbåndstjenester til privatkunder.

Selskapet eies av Eviny AS med 62,71 % og Lyse Fiberinvest AS med 37,29 %.

Selskapet ble stiftet 11.mars 2013 og har forretningskontor i Bergen kommune.

2. Økonomiske resultater

Overskudd før skatt ble i 2022 72,8 MNOK, mot 68,1 MNOK i 2021. Etter skatt ble årsresultatet 56,7 MNOK i 2022, mot 53,1 MNOK i 2021.

Driftsresultat

Driftsinntektene var i 2022 489,7 MNOK, mot 457,4 MNOK i 2021. Driftskostnadene ble i 2022 406,1 MNOK, mot 381,2 MNOK i 2021. Økningen i omsetning og driftskostnader reflekterer fortsatt organisk kundevekst i 2022.

Avskrivninger på 92,5 MNOK knytter seg i all vesentlighet til fiberinvesteringer og nedskrivninger på 7,4 MNOK er i hovedsak som følge av oppgradering til ny TV-løsning på ikke ferdig nedskrevet kundeutstyr.

Selskapets driftsresultat ble 83,6 MNOK i 2022 mot 76,2 MNOK i 2021.

Skatt

Regnskapsmessig skattekostnad ble 16,1 MNOK i 2022 mot skattekostnad på 15,0 MNOK i 2021. Effektiv skattesats ble 22 % og 18,6 MNOK i betalbar skatt i 2022.

Kontantstrøm og kapitalforhold

Driftsaktivitetene ga en kontantstrøm på 152,1 MNOK, mot 142,6 MNOK i 2021.

Investeringene var i 2022 185,3 MNOK mot 196,7 MNOK i 2021.

Hovedsakelig er investeringene oppkobling av nye kunder og aksessnett i nye byggefelt, i tillegg til reinvesteringer på eksisterende kunder og nett.

Totalkapitalen var ved utgangen av året 1245,6 MNOK, med en egenkapitalandel på 53 % mot 52 % per 31.12.21. Basert på ovenstående vurderes det at Bergen Fiber har en forsvarlig egenkapital og likviditet ved avleggelsen av regnskapet for 2022. Styret vurderer selskapets finansielle ressurser som tilfredsstillende.

3. Fortsatt drift

I samsvar med regnskapslovens § 3-3 bekreftes det at forutsetningen om fortsatt drift er til stede, og at denne forutsetningen er lagt til grunn ved utarbeidelsen av regnskapet. Til grunn for vurderingen ligger både selskapets stilling og selskapets langsiktige strategiske planer for årene fremover.

4. Risiko og internkontroll

Risiko drift og rammebetingelser

De mest sentrale risiki og usikkerhetsfaktorer for selskapets eksisterende virksomhet og fremtidige vekstambisjoner er endring i generelle rammebetingelser og politiske beslutninger, uventet økning i vedlikeholdsbehov av eksisterende infrastruktur samt uventet økning i selskapets utbyggingskostnader.

Markedsrisiko

De mest sentrale risikoer og usikkerhetsfaktorer for selskapets virksomhet er reduserte priser på produkter og tjenester som følge av markeds- og konkurranseforhold samt lavere leveransevolum enn forutsatt.

Kreditrisiko

Risikoen for tap på fordringer er vurdert som lav. Kundefordringsmassen er fordelt på mange debitorer, og rutiner for fakturering og innfordring fungerer godt. Det er ført lave tap i 2022 og tap fremover forventes å være små.

Likviditetsrisiko

Selskapets likviditet er tilfredsstillende, og det er ikke besluttet å innføre tiltak som endrer likviditetsrisiko.

Operasjonell risiko

Operasjonell risiko håndteres i hovedsak ved hjelp av prosedyrer, beredskapsplaner og forsikringsdekninger. Som en del av den operative driften benytter selskapet et eget kvalitetssystem for registrering av avvik fra etablerte prosedyrer, herunder registrering av uønskede hendelser. Avvik følges opp fortløpende.

Valutarisiko

Selskapet kjøper en god del utstyr i annen valuta og er gjennom dette påvirket av endringer i kronekursen i regnskapsåret.

5. Ytre miljø

Selskapet leier inn entreprenører for etablering av det fiberbaserte bredbåndsnettet. Disse selskapene forholder seg til gjeldende regler for forurensning og miljørapportering. Bergen Fiber ble Miljøfyrtårnsertifisert i 2018. Selskapet har fokus på miljø i det daglige gjennom bla minimering av print, kildesortering og bruk av lokaler med lavt energiforbruk i kombinasjon med bruk av videokonferanser som alternativ til reising. Selskapet stiller krav gjennom leverandøravtaler som er inngått. Selskapets virksomhet for øvrig påvirker ikke miljøet.

6. Arbeidsmiljø, likestilling og diskriminering

Selskapet har per 31.12.22 43 ansatte. Det har ikke vært personskade med sykefravær i 2022, og arbeidsmiljøet i bedriften anses som godt. Selskapets øverste ledelse er fordelt på tre kvinner og to menn, og styret består av 1 kvinne og 3 menn.

Det er tegnet styre- og ledelsesansvarsforsikring. Denne gjelder for styremedlemmer og daglig leder, og forsikringen dekker erstatningsansvar for skade på tredjemanns person, ting eller formueskade.

Bergen Fiber har høyt fokus på HMS, både på individnivå (innleid personale og ansatte) og selskapsnivå (utførende av innleide tjenester). Med utstrakt bruk av underentreprenører har Bergen Fiber også jevnlig gjennomgang av lønns- og arbeidsvilkår for deres ansatte og underleverandører.

Sykefraværet blant ansatte var i 2022 på 6,3%.

7. Fremtidig utvikling

Selskapet ble etablert i 2013, og har en strategi fremover som skal sikre vekst og resultatutvikling. Bergen Fiber AS har også i 2022 investert vesentlige beløp i fiberutbygging, og vil i henhold til etterspørselen også fremover ha fokus på utbygging i høyt tempo.

Selskapet arbeider systematisk for å skaffe nye kunder og for å sikre høy tilfredshet i den opparbeidede kundebasen. Produktene som leveres er innenfor kategorien basisvarer for en husholdning, og det forventes derfor ikke at konjunkturer vil ha vesentlig innvirkning på omsetning og resultat.

Bredbåndsbransjen er i en sluttfase for konvertering fra kobber bredbånd xDSL til 100% fiber. Vi ser samtidig at det fremdeles skal migreres mange kunder fra coax til fiber spesielt i markedet for fellesavtaler. Fremtidens tjenester innen underholdning, e-helse og hjemmekontorløsninger trenger uendelig med båndbredde og 100% stabilitet. Vi ser også at fiber blir avgjørende for fremtidig 5G utrulling.

Framtidsutsiktene for selskapet er gode, med høyt kundefokus og en infrastruktur som ivaretar fremtidens behov for bredbåndskapasitet.

8. Årsresultat og disponeringer

Styret foreslår at årets overskudd på kr 56 710 571 overføres annen egenkapital.

Bergen, 28.mars 2023

Jon B. Ellingsen
Jon Birger Ellingsen
Styreleder

Kristin Aadland
Kristin Johnsen Aadland
Nestleder

Tore Nyhammer
Tore Nyhammer
Adm. Direktør

Eirik Gundegjerde
Eirik Gundegjerde
Styremedlem

Jørn Eirik Hodne
Jørn Eirik Hodne
Styremedlem



(Alle beløp i hele tusen kroner)

RESULTATREGNSKAP

	Note	2022	2021
Salgsinntekter		488 699	455 294
Andre driftsinntekter		1 014	2 065
Sum driftsinntekter	2,3	489 713	457 359
Kjøp av varer	3	178 495	172 734
Lønnskostnader	3,4,5	30 464	29 181
Avskrivninger	6,7	92 509	82 585
Nedskrivning av driftsmidler og imm.eiendeler	7	7 400	6 303
Andre driftskostnader	3,4,8	97 245	90 403
Sum driftskostnader		406 112	381 206
Driftsresultat		83 601	76 153
Finansinntekter		199	149
Finanskostnader		-10 983	-8 201
Netto finansresultat	3	-10 783	-8 052
Ordinært resultat før skattekostnad		72 818	68 100
Overskuddsskatt	9	16 107	15 018
Årsresultat		56 711	53 083
Overføringer			
Overført til annen egenkapital		56 711	53 083
Sum overføringer	10	56 711	53 083

(Alle beløp i hele tusen kroner)


BALANSE PER 31.12

	Note	2022	2021
EIENDELER			
Anleggsmidler			
Andre immaterielle eiendeler	6	3 713	4 513
Utsatt skattefordel	9	14 615	12 143
Sum immaterielle eiendeler		18 327	16 656
Varige driftsmidler	7	1 177 072	1 091 345
Investeringer i aksjer		500	0
Andre fordringer		1 447	5 475
Sum finansielle anleggsmidler		1 947	5 475
Sum anleggsmidler		1 197 346	1 113 476
Omløpsmidler			
Kundefordringer	3	22 430	17 060
Andre fordringer		25 785	25 896
Sum fordringer		48 215	42 956
Sum omløpsmidler		48 215	42 956
SUM EIENDELER		1 245 561	1 156 431

BALANSE PER 31.12

	Note	2022	2021
EGENKAPITAL OG GJELD			
Egenkapital			
Aksjekapital	11	8 205	8 205
Overkurs		471 711	471 711
Sum innskutt egenkapital		479 916	479 916
Annen egenkapital		179 338	122 628
Sum opptjent egenkapital		179 338	122 628
Sum egenkapital	10	659 254	602 544
Gjeld			
Annen langsiktig gjeld			
Øvrig langsiktig gjeld	12	436 557	385 601
Sum annen langsiktig gjeld		436 557	385 601
Kortsiktig gjeld			
Kassekreditt	13	8 253	25 966
Leverandørgjeld	3	49 214	70 976
Betalbar skatt	9	18 579	16 531
Skyldig offentlige avgifter		2 394	1 720
Annen kortsiktig gjeld	3	71 309	53 094
Sum kortsiktig gjeld		149 750	168 286
Sum gjeld		586 307	553 888
SUM EGENKAPITAL OG GJELD		1 245 561	1 156 431

Bergen, 31.12.2022
28.03.2023 Styret for Bergen Fiber AS


Jon Birger Ellingsen
Styreleder


Kristin Johnsen Aadland
Nestleder


Tore Nyhammer
Adm. Direktør


Eirik Gundegjerde
Styremedlem


Jørn Eirik Hodne
Styremedlem

(Alle beløp i hele tusen kroner)

KONTANTSTRØMANALYSE

	2022	2021
Kontantstrømmer fra operasjonelle aktiviteter		
Ordinært resultat før skattekostnad	72 818	68 100
Ordinære avskrivninger	92 509	82 585
Nedskrivning driftsmidler	7 400	6 303
Endring i kundefordringer	-5 371	-7 703
Endring i omløpsmidler	111	-4 617
Endring i leverandørgjeld	-21 761	6 384
Endring i andre tidavgrensningsposter	22 917	-260
Netto kontantstrømmer fra operasjonelle aktiviteter	168 623	150 792
Betalte skatter	-16 531	-8 150
Netto kontantstrømmer fra driften	152 092	142 643
Utbetaling ved kjøp av aksjer og andeler	-500	0
Innbetaling ved salg av varige driftsmidler	1 094	923
Utbetaling ved kjøp av varige driftsmidler	-185 928	-197 610
Netto kontantstrømmer fra investeringsaktiviteter	-185 335	-196 687
Endring kassekreditt	-17 713	11 202
Innbetaling av langsiktig lån	50 956	42 841
Netto kontantstrømmer fra finansieringsaktiviteter	33 242	54 044
Netto endring i kontanter og kontantekvivalenter	0	0
Beholdning av kontanter og kontantekvivalenter 1. januar	0	0
Beholdning av kontanter og kontantekvivalenter 31. desember	0	0

Til generalforsamlingen i Bergen Fiber AS

UAVHENGIG REVISORS BERETNING

Konklusjon

Vi har revidert årsregnskapet for Bergen Fiber AS som består av balanse per 31. desember 2022, resultatregnskap og kontantstrømoppstilling for regnskapsåret avsluttet per denne datoen og noter til årsregnskapet, herunder et sammendrag av viktige regnskapsprinsipper.

Etter vår mening

- oppfyller årsregnskapet gjeldende lovkrav, og
- gir årsregnskapet et rettviseende bilde av selskapets finansielle stilling per 31. desember 2022, og av dets resultater og kontantstrømmer for regnskapsåret avsluttet per denne datoen i samsvar med regnskapslovens regler og god regnskapsskikk i Norge.

Grunnlag for konklusjonen

Vi har gjennomført revisjonen i samsvar med International Standards on Auditing (ISA-ene). Våre oppgaver og plikter i henhold til disse standardene er beskrevet nedenfor under *Revisors oppgaver og plikter ved revisjonen av årsregnskapet*. Vi er uavhengige av selskapet i samsvar med kravene i relevante lover og forskrifter i Norge og International Code of Ethics for Professional Accountants (inkludert internasjonale uavhengighetsstandarder) utstedt av International Ethics Standards Board for Accountants (IESBA-reglene), og vi har overholdt våre øvrige etiske forpliktelser i samsvar med disse kravene. Innhentet revisjonsbevis er etter vår vurdering tilstrekkelig og hensiktsmessig som grunnlag for vår konklusjon.

Øvrig informasjon

Styret og daglig leder (ledelsen) er ansvarlige for informasjonen i årsberetningen og annen øvrig informasjon som er publisert sammen med årsregnskapet. Øvrig informasjon omfatter informasjon i årsrapporten bortsett fra årsregnskapet og den tilhørende revisjonsberetningen. Vår konklusjon om årsregnskapet ovenfor dekker verken informasjonen i årsberetningen eller annen øvrig informasjon.

I forbindelse med revisjonen av årsregnskapet er det vår oppgave å lese årsberetningen og annen øvrig informasjon. Formålet er å vurdere hvorvidt det foreligger vesentlig inkonsistens mellom årsberetningen, annen øvrig informasjon og årsregnskapet og den kunnskap vi har opparbeidet oss under revisjonen av årsregnskapet, eller hvorvidt informasjon i årsberetningen og annen øvrig informasjon ellers fremstår som vesentlig feil. Vi har plikt til å rapportere dersom årsberetningen eller annen øvrig informasjon fremstår som vesentlig feil. Vi har ingenting å rapportere i så henseende.

Basert på kunnskapen vi har opparbeidet oss i revisjonen, mener vi at årsberetningen

- er konsistent med årsregnskapet og
- inneholder de opplysninger som skal gis i henhold til gjeldende lovkrav.

Ledelsens ansvar for årsregnskapet

Ledelsen er ansvarlig for å utarbeide årsregnskapet og for at det gir et rettviseende bilde i samsvar med regnskapslovens regler og god regnskapsskikk i Norge. Ledelsen er også ansvarlig for slik internkontroll som den

finner nødvendig for å kunne utarbeide et årsregnskap som ikke inneholder vesentlig feilinformasjon, verken som følge av misligheter eller utilsiktede feil.

Ved utarbeidelsen av årsregnskapet må ledelsen ta standpunkt til selskapets evne til fortsatt drift og opplyse om forhold av betydning for fortsatt drift. Forutsetningen om fortsatt drift skal legges til grunn for årsregnskapet så lenge det ikke er sannsynlig at virksomheten vil bli avviklet.

Revisors oppgaver og plikter ved revisjonen av årsregnskapet

Vårt mål er å oppnå betryggende sikkerhet for at årsregnskapet som helhet ikke inneholder vesentlig feilinformasjon, verken som følge av misligheter eller utilsiktede feil, og å avgi en revisjonsberetning som inneholder vår konklusjon. Betryggende sikkerhet er en høy grad av sikkerhet, men ingen garanti for at en revisjon utført i samsvar med ISA-ene, alltid vil avdekke vesentlig feilinformasjon. Feilinformasjon kan oppstå som følge av misligheter eller utilsiktede feil. Feilinformasjon er å anse som vesentlig dersom den enkeltvis eller samlet med rimelighet kan forventes å påvirke de økonomiske beslutningene som brukerne foretar på grunnlag av årsregnskapet.

Som del av en revisjon i samsvar med ISA-ene, utøver vi profesjonelt skjønn og utviser profesjonell skepsis gjennom hele revisjonen. I tillegg:

- identifiserer og vurderer vi risikoen for vesentlig feilinformasjon i regnskapet, enten det skyldes misligheter eller utilsiktede feil. Vi utformer og gjennomfører revisjonshandlinger for å håndtere slike risikoer, og innhenter revisjonsbevis som er tilstrekkelig og hensiktsmessig som grunnlag for vår konklusjon. Risikoen for at vesentlig feilinformasjon som følge av misligheter ikke blir avdekket, er høyere enn for feilinformasjon som skyldes utilsiktede feil, siden misligheter kan innebære samarbeid, forfalskning, bevisste utelatelser, uriktige fremstillinger eller overstyring av internkontroll.
- opparbeider vi oss en forståelse av intern kontroll som er relevant for revisjonen, for å utforme revisjonshandlinger som er hensiktsmessige etter omstendighetene, men ikke for å gi uttrykk for en mening om effektiviteten av selskapets interne kontroll.
- evaluerer vi om de anvendte regnskapsprinsippene er hensiktsmessige og om regnskapsestimaterne og tilhørende noteopplysninger utarbeidet av ledelsen er rimelige.
- konkluderer vi på om ledelsens bruk av fortsatt drift-forutsetningen er hensiktsmessig, og, basert på innhentede revisjonsbevis, hvorvidt det foreligger vesentlig usikkerhet knyttet til hendelser eller forhold som kan skape tvil av betydning om selskapets evne til fortsatt drift. Dersom vi konkluderer med at det eksisterer vesentlig usikkerhet, kreves det at vi i revisjonsberetningen henleder oppmerksomheten på tilleggsopplysningene i årsregnskapet, eller, dersom slike tilleggsopplysninger ikke er tilstrekkelige, at vi modifiserer vår konklusjon. Våre konklusjoner er basert på revisjonsbevis innhentet frem til datoen for revisjonsberetningen. Etterfølgende hendelser eller forhold kan imidlertid medføre at selskapet ikke kan fortsette driften.
- evaluerer vi den samlede presentasjonen, strukturen og innholdet i årsregnskapet, inkludert tilleggsopplysningene, og hvorvidt årsregnskapet gir uttrykk for de underliggende transaksjonene og hendelsene på en måte som gir et rettviseende bilde.

Vi kommuniserer med styret blant annet om det planlagte innholdet i og tidspunkt for revisjonsarbeidet og eventuelle vesentlige funn i revisjonen, herunder vesentlige svakheter i intern kontroll som vi avdekker gjennom revisjonen.

Stavanger, 28. mars 2023
Deloitte AS

Arnstein Antonsen
statsautorisert revisor

"Med min signatur bekrefter jeg alle datoer og innholdet i dette dokument."

Arnstein Antonsen
Statsautorisert revisor

Serienummer: 9578-5999-4-1936005

IP: 217.173.xxxxxx

2023-03-28 10:55:46 UTC





Noter

Note 1 Regnskapsprinsipper

Årsregnskapet er satt opp i samsvar med regnskapsloven av 1998 og god regnskapsskikk i Norge.

Klassifisering og vurdering av balanseposter

Eiendeler bestemt til varig eie eller bruk er klassifisert som anleggsmidler. Andre eiendeler er klassifisert som omløpsmidler. Fordringer som skal tilbakebetales innen et år er klassifisert som omløpsmidler. Ved klassifisering av kortsiktig og langsiktig gjeld er tilsvarende kriterier lagt til grunn.

Omløpsmidler vurderes til laveste av anskaffelseskost og virkelig verdi.

Anleggsmidler vurderes til anskaffelseskost, men nedskrives til gjennvinnbart beløp dersom dette er lavere enn bokført verdi, og verdifallet forventes ikke å være forbigående. Anleggsmidler med begrenset økonomisk levetid avskrives planmessig.

Annen langsiktig gjeld og kortsiktig gjeld er vurdert til pålydende beløp.

Varige driftsmidler

Varige driftsmidler regnskapsføres til anskaffelseskost eller tilvirkningskost, med fradrag for avskrivninger. Anskaffelseskost inkluderer kostnader direkte knyttet til anskaffelsen av driftsmiddelet. Tilvirkningskost inkluderer direkte og indirekte kostnader som henføres driftsmiddelet.

Påfølgende utgifter legges til driftsmidlenes balanseførte verdi eller balanseføres separat når det er sannsynlig at fremtidige økonomiske fordeler tilknyttet utgiften vil tilflyte selskapet, og utgiften kan måles pålitelig. Regnskapsført beløp knyttet til utskiftede deler resultatføres. Øvrige reparasjons- og vedlikeholdskostnader føres over resultatet i den perioden utgiftene pådras.

Tomter avskrives ikke. Andre driftsmidler avskrives etter den lineære metode slik at anleggsmidlenes anskaffelseskost avskrives til restverdi over forventet utnyttbar levetid. Teleanlegg avskrives på 25 år, teknisk utstyr avskrives på 7 år og kundeutstyr avskrives på 3 år. Inventar og annet utstyr avskrives på hhv 8 år og 5 år. Borettslag avskrives på hhv 5 og 7 år.

Driftsmidlenes utnyttbare levetid, samt restverdi, vurderes på hver balansedag og endres hvis nødvendig. Når balanseført verdi på et driftsmiddel er høyere enn estimert gjennvinnbart beløp, skrives verdien ned til gjennvinnbart beløp.

Selskapet mottar investeringstilskudd som regnskapsføres som reduksjon på kostpris.

Gevinst og tap ved avgang driftsmidler resultatføres og utgjør forskjellen mellom salgpris og balanseført verdi.

Kundefordringer og andre fordringer


Kundefordringer og andre fordringer er oppført til pålydende etter fradrag for avsetning til forventet tap. Avsetning til tap gjøres på grunnlag av en individuell vurdering av de enkelte fordringene.

Bankinnskudd, kontanter og lignende

Bankinnskudd, kontanter og lignende består av kontanter, bankinnskudd, andre kortsiktige, lett omsettelige investeringer med maksimum tre måneders opprinnelig løpetid og trekk på kassekreditt. I balansen er kassekreditt inkludert i lån under kortsiktig gjeld.

Aksjekapital og overkurs

Ordinære aksjer klassifiseres som egenkapital.



BergenFiber

VI LEVERER
altibox

Betalbar skatt og utsatt skatt

Skattekostnaden sammenstilles med regnskapsmessig resultat før skatt. Skatt knyttet til egenkapitaltransaksjoner er ført mot egenkapitalen. Skattekostnaden består av betalbar skatt (skatt på årets direkte skattepliktige inntekt) og endring i netto utsatt skatt. Utsatt skatt og utsatt skattefordel er presentert netto i balansen.

Det er beregnet utsatt skatt på alle midlertidige forskjeller mellom skattemessige og regnskapsmessige verdier på eiendeler og gjeld. Utsatt skatt fastsettes ved bruk av skattesatser og skattelover som er vedtatt på balansedagen, og som antas å skulle benyttes når den utsatte skattefordelen realiseres, eller når den utsatte skatten gjøres opp. Utsatt skattefordel balanseføres i den grad det er sannsynlig at fremtidig skattbar inntekt vil foreligge, og at de midlertidige forskjellene kan fratrekkes i denne inntekten.

Pensjoner

Selskapet har innskuddsplaner.

Innskuddsplan

En innskuddsplan er en pensjonsordning hvor selskapet betaler faste bidrag til en separat juridisk enhet. Selskapet har ingen juridisk eller annen forpliktelse til å betale ytterligere bidrag i tilfelle enheten ikke har nok midler til å betale alle ansatte ytelser knyttet til opptjening i inneværende og tidligere perioder. Ved innskuddsplaner betaler selskapets innskudd til offentlig eller privat administrerte forsikringsplaner for pensjon på obligatorisk, avtalemessig eller frivillig basis. Selskapet har ingen ytterligere betalingsforpliktelser etter at innskuddene er blitt betalt. Innskuddene regnskapsføres som lønnskostnad når de forfaller. Forskuddsbetalte innskudd bokføres som en eiendel i den grad innskuddet kan refunderes eller redusere framtidige innbetalinger.

Inntektsføring

Inntekt regnskapsføres når den er opptjent, altså når både risiko og kontroll i hovedsak er overført til kunden. Dette vil normalt være tilfellet når varen er levert til kunden, eventuelt når tjenesten ytes – i takt med at arbeidet utføres. Inntektene regnskapsføres med verdien av vederlaget på transaksjonstidspunktet.

Kostnader

Kostnader regnskapsføres som hovedregel i samme periode som tilhørende inntekt. I de tilfeller det ikke er en klar sammenheng mellom utgifter og inntekter fastsettes fordelingen etter skjønnsmessige kriterier. Øvrige unntak fra sammenstillingsprinsippet er angitt der det er aktuelt.

Kontantstrømanalyse

Selskapet anvender en indirekte kontantstrømanalyse. Modellen tar utgangspunkt i ordinært resultat før skatt som justeres slik at netto kontantstrøm fra operasjonelle aktiviteter fremkommer. Kontantstrømmene fra investerings- og finansieringsaktivitetene vises brutto.

Note 2 Salgsinntekter

Per virksomhetsområde:	2022	2021
Teleinntekter	488 699	455 294
Andre salgsinntekter	1 014	2 065
Sum	489 713	457 359

Selskapets virksomhet drives for det vesentligste i området rundt Bergen, og har derfor ingen utskillbare geografiske segmenter.

Note 3 Transaksjoner og mellomværende med nærstående parter

Bergen Fiber AS er 63 % eid av Eviny AS og 37 % eid av Lyse Fiberinvest AS. Selskapet er felleskontrollert.

Alle selskaper i Eviny Konsernet og Lyse Konsernet regnes som nærstående part til selskapet.

Personer som angitt i note 4 er også nærstående parter av selskapet. Utover de transaksjoner som angis i denne note og note 4, er det ikke transaksjoner eller utestående av betydning med nærstående parter.

Alle transaksjoner med nærstående parter er inngått som en del av den ordinære virksomheten og til markedsmessige vilkår.

Kortsiktige fordringer på nærstående parter kommer fra salg av varer og tjenester. Kortsiktig gjeld til nærstående parter kommer fra kjøp av varer og tjenester.

Resultatmessige transaksjoner med nærstående parter

Nærstående part

Transaksjoner	Tilhører regnskapslinje	2022	2021
Salg av varer og tjenester	Salgsinntekter	1 288	42
Salg av varer og tjenester	Andre driftsinntekter	326	663
Sum inntekter		1 614	705
Kjøp av diverse varer og tjenester	Kjøp av varer	173 245	177 839
Kjøp av diverse varer og tjenester	Lønnskostnader	18	0
Kjøp av diverse varer og tjenester	Andre driftskostnader	56 054	53 161
Kjøp av diverse varer og tjenester	Finanskostnader	18	10
Kjøp av diverse varer og tjenester	Varige driftsmidler	68 812	70 672
Sum kostnader		298 146	301 682

Note 3 Transaksjoner og mellomværende med nærstående parter (forts)**Mellomværende med nærstående parter**

Kortsiktige fordringer

Motpart	2022	2021
Eviny Digital AS	320	16
Eviny Marked AS	0	365
Altibox AS	3 144	191
Sum fordring	3 464	572

Kortsiktig gjeld

Motpart	2022	2021
Eviny AS	2 404	535
Eviny Solutions AS	5 996	1 682
BKK AS	2 832	3 246
Eviny Digital AS	2 098	1 967
Eviny Marked AS	10 112	170
Altibox AS	45 389	42 158
Lyse AS	0	5
Sum gjeld	68 831	49 764

Note 4 Lønnskostnader, antall ansatte, godtgjørelser, lån til ansatte mm.

Lønnskostnader	2022	2021
Lønn	29 262	25 596
Arbeidsgiveravgift	4 269	3 893
Innleide tjenester	13 034	12 346
Pensjonskostnader – tilskuddsplaner (note 5)	2 461	1 865
Andre personalkostnader	1 766	1 402
Aktivering timekostnader	-20 328	-15 920
Sum lønnskostnad	30 464	29 181
Antall årsverk sysselsatt i regnskapsåret	44	34

Note 4 Lønnskostnader, antall ansatte, godtgjørelser, lån til ansatte mm. (forts)

Ytelser til ledende personer

Navn	Stilling	2022
Tore Nyhammer	Administrerende direktør	1 681

Det utbetales ikke ytelser til styret

Revisor	2022	2021
Lovpålagt revisjon	193	210
Sum	193	210

Opplysninger om honorar til revisor er oppgitt ekskl. mva.

Note 5 Pensjoner

Bergen Fiber AS er pliktig til å ha tjenstepensjonsordning etter lov om obligatorisk tjenstepensjon. Selskapets pensjonsordninger tilfredsstiller kravene i denne lov.

Innskuddsbasert ordning

Selskapets innskuddsbaserte pensjonsordninger omfatter i alt 44 personer.

Den samlede pensjonskostnaden innregnet i resultatet:	2022	2021
Tilskuddsplaner		
Arbeidsgivers tilskudd	2 461	1 865
Totale pensjonskostnader	2 461	1 865

Note 6 Immaterielle eiendeler

	Andre immaterielle eiendeler	Sum
Regnskapsåret 2022		
Balanseført verdi 31.12.21	4 513	4 513
Årets avskrivning	800	800
Balanseført verdi 31.12.22	3 713	3 713
Balanse 31. desember 2022		
Anskaffelseskost	5 566	5 566
Akkumulerte avskrivninger	1 853	1 853
Balanseført verdi 31.12.22	3 713	3 713
Regnskapsåret 2021		
Balanseført verdi 31.12.20	4 993	4 993
Tilgang	327	327
Årets avskrivning	807	807
Balanseført verdi 31.12.21	4 513	4 513
Balanse 31. desember 2021		
Anskaffelseskost	5 239	5 239
Overført fra anlegg under utførelse	327	327
Akkumulerte avskrivninger	1 053	1 053
Balanseført verdi 31.12.21	4 513	4 513
Levetid	14–23 år	
	lineær	

Note 7 Varige driftsmidler

	Varige driftsmidler	Anlegg under utførelse	Sum
Regnskapsåret 2022			
Balanseført verdi 31.12.2021	1 036 678	54 668	1 091 346
Tilgang	162 546	2 754	165 300
Tilgang ved egentilvirkning	18 688	1 940	20 628
Overført fra anlegg under utførelse	36 715	-36 715	0
Avgang	-1 094	0	-1 094
Årets avskrivning	91 709	0	91 709
Årets nedskrivning *	7 264	135	7 400
Balanseført verdi 31.12.2022	1 154 561	22 511	1 177 072

Balanse 31. desember 2022			
Anskaffelseskost	1 682 190	23 436	1 705 626
Akkumulerte avskrivninger	487 619	0	487 619
Akkumulerte nedskrivninger *	40 011	925	40 936
Balanseført verdi 31.12.22	1 154 561	22 511	1 177 072

Regnskapsåret 2021

Balanseført verdi 31.12.2020	947 882	35 184	983 066
Tilgang	145 225	36 223	181 448
Tilgang ved egentilvirkning	12 097	3 739	15 836
Overført fra anlegg under utførelse	20 478	-20 478	0
Avgang	-923	0	-923
Årets avskrivning	81 778	0	81 778
Årets nedskrivning	6 303	0	6 303
Balanseført verdi 31.12.2021	1 036 678	54 668	1 091 345

Balanse 31. desember 2021			
Anskaffelseskost	1 465 334	55 458	1 520 792
Akkumulerte avskrivninger	395 910	0	395 910
Akkumulerte nedskrivninger	32 746	790	33 536
Balanseført verdi 31.12.2021	1 036 678	54 668	1 091 345

Levetid 3-25 år
lineær

* Selskapet har i 2022 nedskrevet kundeutstyr med 7,4 mnok

Note 8 Driftskostnader

Spesifikasjon av annen driftskostnad	2022	2021
Fremmedytelser	30 625	27 369
Kontorkostnader	730	196
Reparasjon og vedlikehold	7 041	10 742
Kostnader eiendom, leie maskiner, inventar og annen leie	24 157	20 147
Salgs- og reklamekostnader	20 153	21 525
Andre driftskostnader	14 539	10 425
Sum	97 245	90 403

Note 9 Skattekostnad

Beregning av utsatt skatt/utsatt skattefordel	2022	2021
Driftsmidler	65 138	54 706
Fordringer	1 545	587
Gevinst- og tapskonto	-253	-99
Grunnlag utsatt skatt / utsatt skattefordel i balansen	66 430	55 194
22 % utsatt skatt / utsatt skattefordel	14 615	12 143
Utsatt skatt / utsatt skattefordel i balansen	14 615	12 143
Grunnlag for betalbar skatt	2022	2021
Resultat før skattekostnad	72 818	68 100
Permanente forskjeller	398	162
Endring i midlertidige forskjeller	11 236	6 877
Grunnlag for betalbar skatt	84 451	75 139
Betalbar skatt på årets resultat	18 579	16 531
Årets skattekostnad fremkommer slik:	2022	2021
Betalbar skatt på årets resultat	18 579	16 531
Endring i utsatt skattefordel / forpliktelse	-2 472	-733
For mye/lite avsatt i fjor	0	-780
Årets skattekostnad på ordinært resultat	16 107	15 018
Avstemming fra nominell til faktisk skattesats	2022	2021
Forventet inntektsskatt etter nominell skattesats (22%)	16 020	14 982
Skatteeffekten av følgende poster:		
Ikke fradagsberettigede kostnader	87	36
Skattekostnad i henhold til resultatregnskap	16 107	15 018
Effektiv skattesats	22 %	22 %

Note 10 Egenkapital

	Aksjekapital	Overkurs	Sum innskutt egenkapital	Annen egenkapital	Sum egenkapital
Egenkapital 1. januar 2022	8 205	471 711	479 916	122 628	602 544
Årets endring i egenkapital:					
Årets resultat				56 711	56 711
Egenkapital 31. desember 2022	8 205	471 711	479 916	179 338	659 254

Note 11 Aksjekapital og aksjonærinformasjon

Aksjekapitalen i selskapet pr 31.12.22 består av følgende aksjer:

	Antall	Pålydende	Bokført
A-aksjer	820 499	10	8 205
Sum	820 499		8 205

Eierstruktur

Bergen Fiber AS er 37 % eid av Lyse Fiberinvest AS og 63 % eid av Eviny AS. Selskapet er felleskontrollert.

Oversikt over aksjonærene per 31.12.2022

	Antall	Eierandel	Stemme andel
Lyse Fiberinvest AS	306 000	37 %	50 %
Eviny AS	514 499	63 %	50 %
Sum	820 499	100 %	100 %

Note 12 Annen langsiktig gjeld

Langsiktig gjeld	2022	2021
Terminlånfasilitet *	435 000	380 000
Øvrig langsiktig gjeld	1 557	5 601
Sum annen langsiktig gjeld	436 557	385 601

* Det er covenants knyttet til fasilitetene som er oppfylt gjennom året og pr 31.12.

Note 13 Kassekreditt

	2022	2021
Kassekreditt (ramme 60 mnok)	9 304	27 091

Bergen Fiber AS har avtale om skattetrekksgaranti med Danske Bank AS

Bergen Fiber AS har avtale om trekkfasilitet med Danske Bank AS. Avtalen har en total ramme på 150 mnok.

Bergen Fiber AS har avtale om kassekreditt med Danske Bank AS. Avtalen har en totalt ramme på 60 mnok.

Det er pr 31.12 trukket 55 mnok på trekkfasilitet.

Sikkerhet

Norge og resten av verden er inne i en periode med større politisk og økonomisk usikkerhet enn på lenge. Risikobildet øker i kompleksitet, og er i kontinuerlig endring. Økt digitalisering og høyt tempo i den teknologiske utviklingen bidrar til dette, noe som skaper både muligheter og sårbarheter.

Hva betyr dette for tjenestene vi leverer, og verdiene vi forvalter?

Robust infrastruktur og tilgjengelige digitale tjenester er blitt en sentral del av et velfungerende samfunn både i fredstid og i krisetid. Det erfarte vi under koronapandemien hvor hjemmekontor og hjemmeskole ble den nye hverdagen for mange, og mens det for noen år siden virket nærmest utenkelig med krig i Europa er et av våre naboland nå i krig.


I usikre tider er det viktigere enn noensinne å jobbe systematisk med sikkerhet og holde seg oppdatert på

sårbarheter og trusler. I tillegg til å ivareta fysisk sikkerhet for infrastruktur og personell på en systematisk måte, er digital sikkerhet blitt like vesentlig for å beskytte våre tjenester og data, slik at vi kan ivareta våre kunder ved å være en forutsigbar og pålitelig tjenesteleverandør.

Bergen Fiber tar sitt samfunnsansvar på alvor og investerte ekstra i sitt sikkerhetsarbeid i 2022. Vi identifiserte flere forbedringsområder, og blant de viktigste tiltakene var oppdatering av beredskapsrutiner for å sikre at de er tilstrekkelig tilpasset det økende digitale risikobildet, gjennomgang av rammeverk for behandling av avvik, samt enda tettere kontroll med og oppfølging av våre leverandører.

Vi forventer at vi må gjøre ytterligere investeringer i vårt arbeid med sikkerhet i årene som kommer, enn hva vi allerede gjør.





Bergen Fiber AS

Postboks 7050, 5020 Bergen

T: 55 12 72 00

E: post@bergenfiber.no

bergenfiber.no